



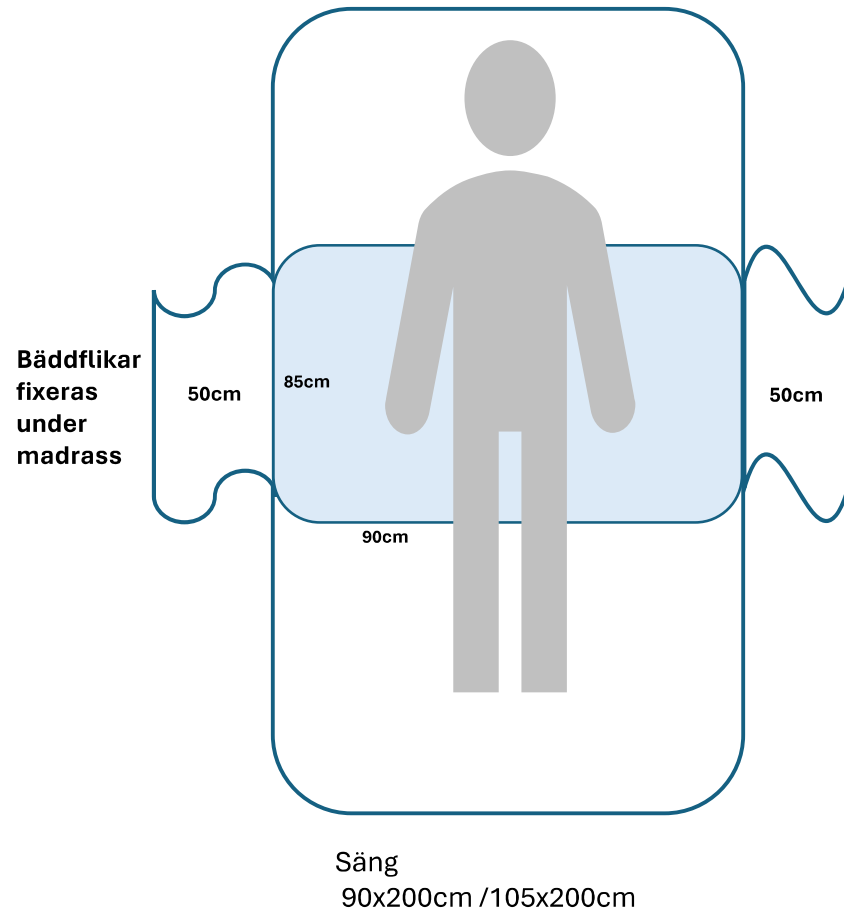
## Lakansskydd "JULIA"

Lakansskyddet är av högabsorberande material med ett spärrskikt som "andas" kroppsvärmen men är ändå helt vätsketätt. Skyddet är laminerat vilket gör det starkt och resulterar även i en slät bäddyta, vilket minskar risk för t.ex. trycksår.

Lakansskyddet är färgkodat för att brukare/personal lätt ska kunna avgöra vilken sida som ska vara upp respektive ner i sängen (anvisning finns på tvättdrap). Lakansskyddet har bäddflikar som bäddas under madrassen och gör att skyddet ligger på plats i sängen.



Benämning:	ProSense Lakansskydd "JULIA" - med bäddflikar
Varumärke:	ProSense
Art. nr:	60001S
Liggyta:Längd(cm) x Bredd(cm)	85x90
Totalyta:(cm) (med bäddflikar)	85x190
Bäddflikar:	Ja
Material liggyta:	50% Bomull, 50% Polyester (Vit ovansida)
Material undersida:	100% Polyester (Blå undersida)
Material bäddflikar:	50% Bomull ,50% Polyester
Spärrskikt:	Polyuretan
Absorbtiionsskikt:	95% Polyester , 5% Rayon
Abs kapacitet SS8760033:2015:(ml)	Ca.1790
Antal / firp	1 st
Vikt: (g)	Ca. 432
Produktinformation:	Brännbart avfall, sorteras efter lokal anvisning, förvaras i rumstemperatur. Produkten innehåller ingen PVC eller Latex.
Tvättråd:	Vid avförings- eller blodfläckar bör lakansskyddet omgående sköljas i kallt vatten. Produkten kan tvättas i upp till 90 grader. (Kan även tvättas i lägre temperatur)
	
Användning och bruksanvisning:	Lakansskyddet är avsett för personer med urinläckage. Lakansskyddet går även att använda vid hyperhidros. Tvätta lakansskyddet innan användning för att aktivera materialet. Bädda ALLTID in bäddflikarna OBS! Lakansskyddet är ej anpassat att lyfta personer eller att förflytta personer med. Kan krympa cirka 3%. Hållbarhet: ca 1,5 år vid normal och korrekt användning.
	Se till att sömmar och material är hela och felfria. Vid tecken på slitage och fel ska produkten kasseras. Produkten är inte avsedd att hantera hela volymen från en urinpåse. När stora mängder vätska rör sig mot kanterna av absorptionsytan finns det en risk att vätskan tränger igenom sömmarna. Placera ej i närheten eller i direkt kontakt med föremål som avger hög värme. Vid allvarliga fel kontakta tillverkaren samt Läkemedelsverket.



Tvättråd:

Vid avförings- eller blodfläckar bör lakansskyddet omgående sköljas i kallt vatten.



Lakansskyddet är avsett för personer med urinläckage. Lakansskyddet går även att använda vid hyperhidros. Tvätta lakansskyddet innan användning för att aktivera materialet. Bädda ALLTID in bäddflikarna OBS! Lakansskyddet är ej anpassat att lyfta personer eller att förflytta personer med. Kan krympa cirka 3%

## Bruksanvisning – Så bäddar du lakansskydd

### 1. Lägg lakansskyddet på madrassen

Placera skyddet ovanpå madrassen med den vattentäta (blå) sidan nedåt och den mjuka textilsidan uppåt.

### 2. Centrera skyddet

Se till att skyddet ligger rakt och centrerat i sängens bredd. Skyddet ska täcka området där överkropp och höfter ligger.

### 3. Justera längden

Skyddet ska ligga så att **höfter är på skyddet**, medan **fötterna kan vara utanför**. Detta ger både skydd och god komfort.

### 4. Fixera under madrassen

Vik ner bäddflikarna runt madrassens kanter så att skyddet hålls på plats och inte glider.